

PROTOCOLLO PER L'INGRESSO IN CASA



AZIONI CONTRO COVID-19

1



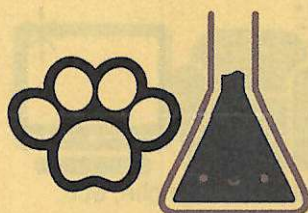
Quando torni a casa, cerca di non toccare niente.

2




Togliti le scarpe.

3



Disinfetta le zampe del tuo animale domestico se è uscito.

4



Con candeggina, consigliata a più di 60°

Togliti gli indumenti esterni e mettili in un sacchetto per la biancheria.

5



Lascia borsa, portafoglio, chiavi, ecc. in una scatola all'ingresso.


6



Mani, polsi, viso, collo, ecc..


Fai la doccia se non puoi, lava bene tutte le aree esposte.

7



Lavare il telefono e gli occhiali con acqua e sapone o alcool.

Preparare la candeggina, 20 ml per litro d'acqua



Non dimenticare di indossare i guanti

Pulisci le superfici di ciò che hai portato fuori con candeggina prima di riporle.

9



Togliti i guanti con cura, gettali via e lavati le mani.

10



Ricorda che non è possibile effettuare una disinfezione totale, l'obiettivo è ridurre il rischio.